

Inspiron 15

3000 Series

Quick Start Guide

Stručná úvodní příručka

Gyors üzembe helyezési útmutató

Skrócona instrukcja uruchomienia

Stručná úvodná príručka




1 Connect the power adapter and press the power button

Připojte napájecí adaptér a stiskněte vypínač

Csatlakoztassa a tápadaptert és nyomja meg a bekapcsológombot

Podłącz zasilacz i naciśnij przycisk zasilania

Zapojte napájací adaptér a stlačte spínač napájania



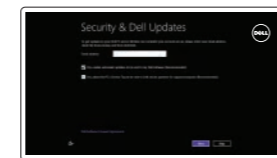
2 Finish Windows setup

Dokončete nastavení v systému Windows

Fejezze be a Windows beállítását

Skonfiguruj system Windows

Dokončite inštaláciu systému Windows



Enable security and updates

Povolte zabezpečení a aktualizace
Kapcsolja be a számítógép védelmét és a frissítéseket

Włącz zabezpieczenia i aktualizacje
Povoľte zabezpečenie a aktualizácie



Connect to your network

Připojte se k síti

Kapcsolódjon a hálózathoz

Nawiąż połączenie z siecią

Pripojte sa k sieti

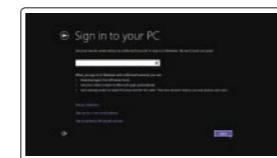
NOTE: If you are connecting to a secured wireless network, enter the password for the wireless network access when prompted.

POZNÁMKA: Pokud se připojujete k zabezpečené bezdrátové síti, na vyzvání zadejte heslo pro přístup k dané bezdrátové síti.

MEGJEGYZÉS: Ha biztonságos vezeték nélküli hálózatra csatlakozik, amikor a rendszer kéri, adja meg a vezeték nélküli hozzáféréshez szükséges jelszót.

UWAGA: Jeśli nawiążesz połączenie z zabezpieczoną siecią bezprzewodową, wprowadź hasło dostępu do sieci po wyświetleniu monitu.

POZNÁMKA: Ak sa pripájate k zabezpečenej bezdrôtovej sieti, na výzvu zadajte heslo prístupu k beždrôtovej sieti.



Sign in to your Microsoft account or create a local account

Přihlaste se k účtu Microsoft nebo si vytvořte místní účet

Jelentkezzen be a Microsoft fiókjába, vagy hozzon létre helyi fiókot

Zaloguj się do konta Microsoft albo utwórz konto lokalne

Prihláste sa do konta Microsoft alebo vytvorte lokálne konto

Locate Dell apps

Umístění aplikací Dell | Dell alkalmazások keresése

Odszukaj aplikacje firmy Dell | Nайдите апликаціе Dell



Register your computer

Registrace počítače | Regisztrálja a számítógépét

Zarejestruj komputer | Zaregistrujte si počítač



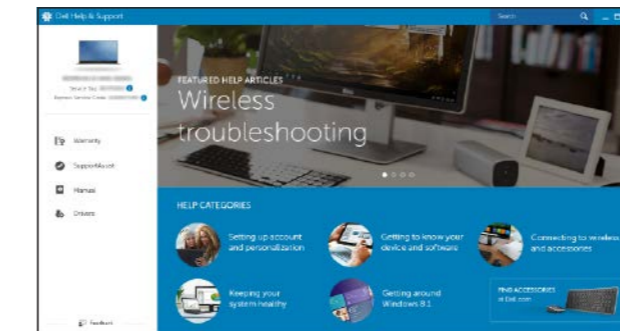
Dell Backup and Recovery Backup, recover, repair, or restore your computer

Zálohujte, opravte nebo obnovte počítač
Készítsen biztonsági mentést számítógépéről, illetve állítsa helyre, javítsa meg vagy állítsa vissza azt
Utwórz kopię zapasową, napraw lub przywróć komputer
Zálohovanie, obnovenie, oprava alebo obnovenie stavu vášho počítača



Dell Help & Support

Nápověda a podpora společnosti Dell | Dell súgó és támogatás
Pomoc i wsparcie Dell | Pomoc a technická podpora Dell



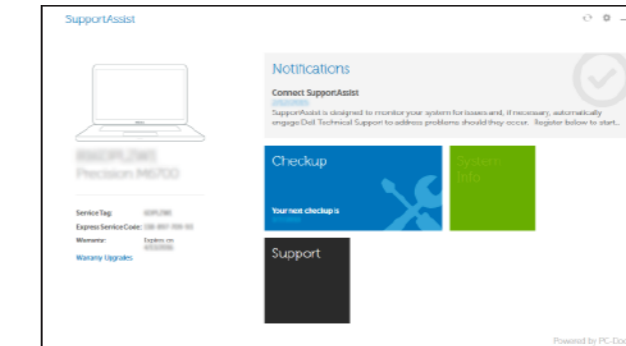
SupportAssist Check and update your computer

Kontrola počítače a případná aktualizace

Számítógép ellenőrzése és frissítése

Wyszukaj i zainstaluj aktualizacje komputera

Kontrola a aktualizácia vášho počítača



Product support and manuals

Podpora a příručky k produktům

Terméktámogatás és kézikönyvek

Pomoc techniczna i podręczniki

Podpora a manuály k produktu

Dell.com/support

Dell.com/support/manuals

Dell.com/support/windows

Contact Dell

Kontaktujte společnost Dell | Kapcsolatfelvétel a Dell-lel

Kontakt z firmą Dell | Kontaktujte Dell

Dell.com/contactdell

Regulatory and safety

Regulace a bezpečnost

Szabályzások és biztonság

Przepisy i bezpieczeństwo

Zákonom vyžadované a bezpečnostné informácie

Dell.com/regulatory_compliance

Regulatory model

Směrnicev model | Szabályozó modell

Model | Regulačný model

P47F

Regulatory type

Regulační typ | Szabályozó típus

Typ | Regulačný typ

P47F003

Computer model

Model počítače | Számítógép modell

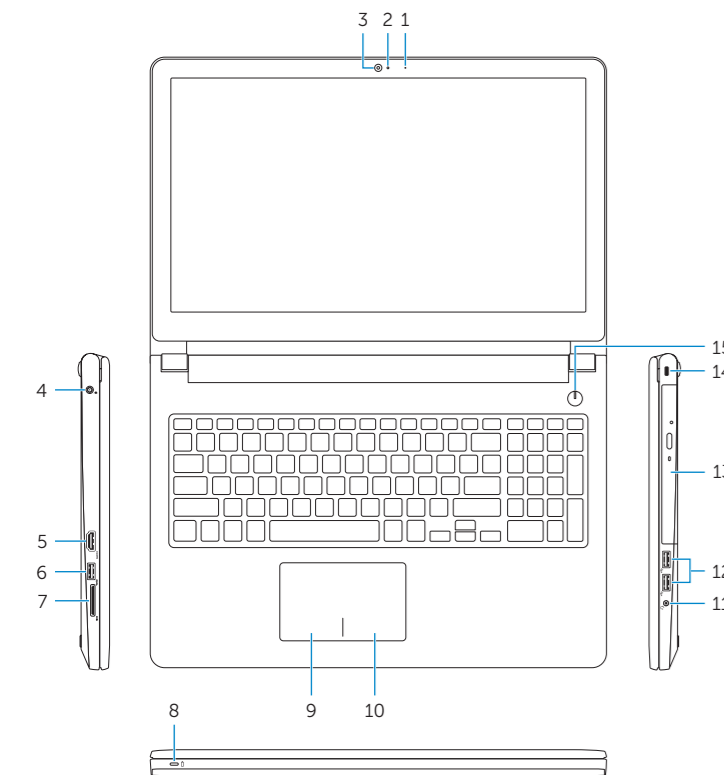
Model komputera | Model počítača

Inspiron 15-3552

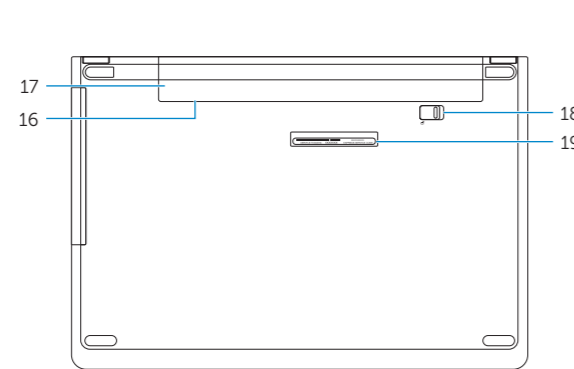


Features

Funkce | Jellemzők | Funkcje | Vlastnosti



- 1. Microphone
- 2. Camera-status light
- 3. Camera
- 4. Power-adapter port
- 5. HDMI port
- 6. USB 3.0 port
- 7. Media-card reader
- 8. Power and battery-status light/hard-drive activity light
- 9. Left-click area
- 10. Right-click area
- 11. Headset port
- 12. USB 2.0 ports (2)
- 13. Optical drive
- 14. Security-cable slot
- 15. Power button
- 16. Regulatory label (in battery bay)
- 17. Battery
- 18. Battery-release latch
- 19. Service Tag label



- 1. Mikrofon
- 2. Indikátor stavu kamery
- 3. Kamera
- 4. Port napájecího adaptéru
- 5. Port HDMI
- 6. Port USB 3.0
- 7. Čtečka paměťových karet
- 8. Kontrolka napájení a stavu baterie/kontrolka činnosti pevného disku
- 9. Oblast levého kliknutí
- 10. Oblast pravého kliknutí
- 11. Port pro náhlavní soupravu
- 12. Porty USB 2.0 (2)
- 13. Optická jednotka
- 14. Slot bezpečnostního kabelu
- 15. Vypínač
- 16. Štítek s informacemi o předpisech (v pozici pro baterii)
- 17. Baterie
- 18. Uvolňovací pojistka baterie
- 19. Štítek Service Tag

- 1. Mikrofon
- 2. Kamera állapot jelzőfény
- 3. Kamera
- 4. Tápadapter port
- 5. HDMI port
- 6. USB 3.0 port
- 7. Médiakártya-olvasó
- 8. Bekapcsolást és akkumulátor állapotot jelző fény/merevlemez-meghajtó aktivitás jelzőfény
- 9. Bal oldali kattintás terület
- 10. Jobb oldali kattintás terület
- 11. Fejhallgató port
- 12. USB 2.0 portok (2 db)
- 13. Optikai meghajtó
- 14. Biztonsági kábel foglalata
- 15. Bekapcsológomb
- 16. Szabályozó címke (az akkumulátor rekeszben)
- 17. Akkumulátor
- 18. Akkumulátor kioldó retesz
- 19. Szervizcímke

- 1. Mikrofon
- 2. Lampka stanu kamery
- 3. Kamera
- 4. Złącze zasilacza
- 5. Złącze HDMI
- 6. Port USB 3.0
- 7. Czytnik kart pamięci
- 8. Lampka zasilania i stanu akumulatora/lampka aktywności dysku twardego
- 9. Obszar kliknięcia lewym przyciskiem myszy
- 10. Obszar kliknięcia prawym przyciskiem myszy
- 11. Gniazdo zestawu słuchawkowego
- 12. Porty USB 2.0 (2)
- 13. Napęd dysków optycznych
- 14. Gniazdo linki antykradzieżowej
- 15. Przycisk zasilania
- 16. Etykieta znamionowa (we wnętrze akumulatora)
- 17. Akumulator
- 18. Zwalniacz zatrzasku akumulatora
- 19. Etykieta ze znacznikiem serwisowym

- 1. Mikrofon
- 2. Kontrolka stanu kamery
- 3. Kamera
- 4. Port napájecího adaptéra
- 5. Port HDMI
- 6. Port USB 3.0
- 7. Čítačka paměťových karet
- 8. Kontrolka stavu napájení a batérie/kontrolka aktivity pevného disku
- 9. Oblast kliknutia ľavým tlačidlom
- 10. Oblast kliknutia pravým tlačidlom
- 11. Port náhlavnej súpravy
- 12. Porty USB 2.0 (2)
- 13. Optická jednotka
- 14. Otvor pre bezpečnostný kábel
- 15. Tlačidlo napájania
- 16. Etiketa o súlade s predpismi (na šachte batérie)
- 17. Batéria
- 18. Západka na uvoľnenie batérie
- 19. Servisný štítok

Shortcut keys

Klávesové zkratky | Billentyűkombinációk

Skróty klawiaturowe | Klávesové skratky

- F1** Mute audio
Ztlumení zvuku | Hang némítás
Wyciszenie dźwięku | Stłmienie zvuku
- F2** Decrease volume
Snižení hlasitosti | Hangerő csökkentése
Zmniejszenie głośności | Zniżenie głośności
- F3** Increase volume
Zvýšení hlasitosti | Hangerő növelése
Zwiększenie głośności | Zwiększenie głośności
- F4** Play previous track/chapter
Přehrání předchozí skladby/kapitoly | Az előző zeneszám/fejezet lejátszása
Poprzedni utwór/rozdział | Prehrávanie predchádzajúcej stopy/kapitoly
- F5** Play/Pause
Přehrání/pozastavení | Lejátszás/Szünet
Odtwarzanie/wstrzymanie | Prehrávanie/pozastavenie
- F6** Play next track/chapter
Přehrání následující skladby/kapitoly
Az következő zeneszám/fejezet lejátszása
Następny utwór/rozdział
Prehrávanie nasledujúcej stopy/kapitoly
- F8** Switch to external display
Přepnutí na externí displej | Váltás külső kijelzőre
Przetączenie na wyświetlacz zewnętrzny | Prepnutie na externý displej
- F9** Search
Hledat | Keresés
Wyszukiwanie | Hľadať
- F11** Decrease brightness
Snižení jasu | Fényerő csökkentése
Zmniejszenie jasności | Zniżenie jasności
- F12** Increase brightness
Zvýšení jasu | Fényerő növelése
Zwiększenie jasności | Zwiększenie jasności

- Toggle Fn-key lock**
Přepnutí zámku klávesy Fn
Fn-gomb zár ki-/bekapcsolása
Przetączenie klawisza Fn
Prepínanie zamknutia klávesu Fn
- Turn off/on wireless**
Zapnutí/vypnutí bezdrátového připojení
Vezeték nélküli funkció ki- vagy bekapcsolása
Włączenie/wyłączenie sieci bezprzewodowej
Vypnutie/zapnutie bezdrôtovej komunikácie
- Sleep**
Režim spánku | Alvás
Uśpienie | Spácnok
- Toggle between power and battery-status light/hard-drive activity light**
Přepnutí mezi kontrolkou stavu napájení a baterie/kontrolkou činnosti pevného disku
Váltás a bekapcsolást és akkumulátor állapotot jelző fény/merevlemez-meghajtó aktivitást jelző fény között
Przetącznik lampki zasilania i stanu akumulatora/lampki aktywności dysku twardego
Prepínanie medzi kontrolkou stavu napájania a batérie/kontrolkou aktivity pevného disku

NOTE: For more information, see *Specifications* at [Dell.com/support](https://www.dell.com/support).

POZNÁMKA: Další informace naleznete v části *Specifikace* na webu [Dell.com/support](https://www.dell.com/support).

MEGJEGYZÉS: További információkért lásd a *Specifikációkat* a [Dell.com/support](https://www.dell.com/support) oldalon.

UWAGA: Aby uzyskać więcej informacji, zobacz *Specyfikacje* na stronie [Dell.com/support](https://www.dell.com/support).

POZNÁMKA: Ďalšie informácie nájdete v časti *Špecifikácie* na adrese [Dell.com/support](https://www.dell.com/support).